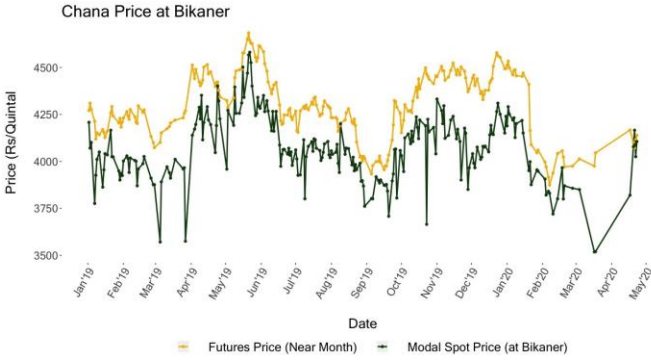


पाक्षिक रिपोर्ट अप्रैल'२०- चना

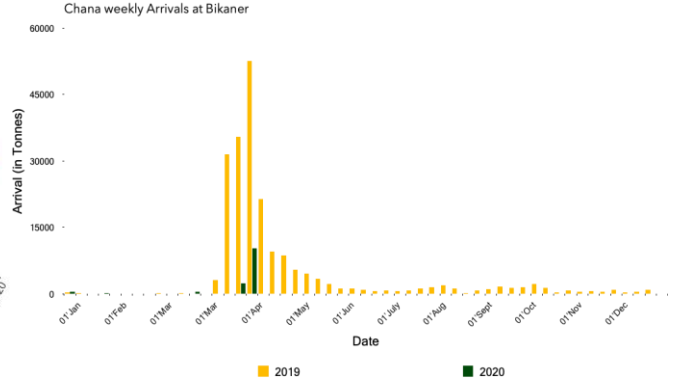
समस्त आउटलुक

२० अप्रैल से मंडिया खलने के साथ साथ आवक भी शुरू हो गई है .हालाकी लॉकडाउन कि वजह से कर्मचारियों के कारण से आवक कम है. महाराष्ट्र और मध्य प्रदेश में हुई बारिश के कारण चने में नमी ज्यादा है. चने कि बड़ी हुई मांग से भाव तेज रहने कि संभावना है। अगले १५ दिन में भाव ४१००-४२२५ प्रति क्विंटल रह सकता है।

भाव का स्तर



आवक का स्तर



प्रवृत्ति

सरकार के पास १.६ मिलियन टन कल दाल है जिसमें से ८०% चना है (१.३ मिलियन टन). दाल मिलों के बंद होने कि वजह से सरकार के पास सार्वजनिक वितरण प्रणाली में बाटने के लिए पोलिश चना नहीं है.आयात पिछले साल के समान ०.०२ मिलियन टन ही रहेगा क्योंकि आयात शुल्क ६०% है. काबुली चना का निर्यात ०.०१ मिलियन टन है.

भाव कि दिशा

फसल के नाम	स्थान	23 Apr'20	16 Apr'20	परिवर्तन
चना दाल	बिकानेर	5900	5800	2%
बेसन	दिल्ली	5900	5900	-5%
पीले मटर	मुंबई	5850	5650	3%
वायदा	एनसीडीई एक्स	4170	4176	0%

सप्लाई और मांग

विवरण	स्रोत	पिछले साल	वर्तमान साल	वार्षिक बदलाव %	अपेक्षित कीमत पर असर
उत्पादन*	भारत सरकार	9.94	11.22	13%	↓
उत्पादन*	ऑल इंडिया दाल मिलर्स एसोसिएशन	8.5	10	18%	↓
खपत *	प्राप्त	9.1	9.6	5%	↑
न्यूनतम समर्थन मूल्य**	सीएसीपी	4620	4875	5%	↑

*In Million tons

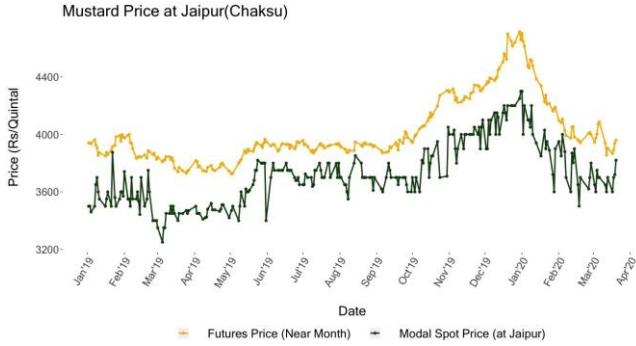
**In Quintals

पाक्षिक रिपोर्ट अप्रैल'२० – सरसों

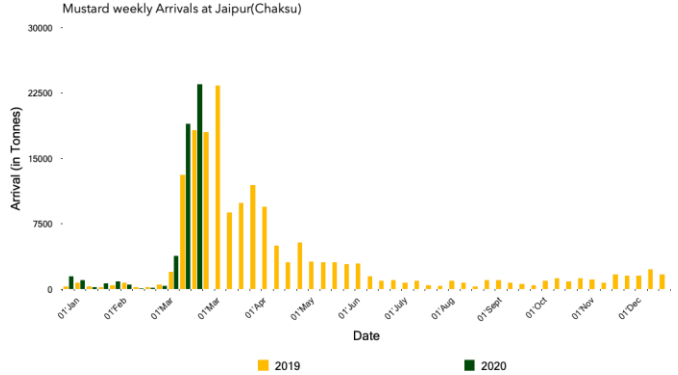
समस्त आउटलुक

२० अप्रैल से मंडिया खूलने के साथ ही आवक शुरू हो गई है. हालांकि लॉकडाउन कि वजह से मजदूरों कि कमी की समस्या बनी हुई है. सरसों के भाव बड़े हुए आवक कि वजह से घटने कि संभावना है किन्तु बड़ी हुई मांगों कि वजह से भाव संभल सकते है. सरसों के भाव ४०००-४२०० रुपिए प्रति क्विंटल कन्डिशन माल के (४१% तेल) और नॉन कन्डिशन के भाव ३६००-३८०० प्रति क्विंटल (३८-३९% तेल) के रहेंगे.

भाव का स्तर



आवक का स्तर



प्रवृत्ति

सरकार कि खरीदी राजस्थान और हरियाणा में शुरू हो गई है. २ लाख टन कि खरीदी हरियाणा में हो चुकी है और राजस्थान के कोटा सेंटर में १ लाख टन है. साल्वेंट एक्सट्रैक्टर्स एसोसिएशन ने सरकार से निवेदन किया है कि किसानों को मिलों के दरवाजे तक सरसों लाने कि मंजूरी दे.

भाव कि दिशा

फसल के नाम	स्थान	23 Apr'20	16 Apr'20	परिवर्तन
सरसों खल्ली	जयपुर	19000	19000	0%
सरसों का तेल	जयपुर	88000	78000	11%
वायदा	एनसीडीई एक्स	4115	4234	-3%

सप्लाई और मांग

विवरण	स्रोत	पिछले साल	वर्तमान साल	वार्षिक बदलाव %	अपेक्षित कीमत पर असर
उत्पादन*	भारत सरकार	9.25	9.13	-1%	↓
उत्पादन*	यूएसडीए	8.0	7.7	-4%	↓
खपत *	प्राप्त	7.4	7.7	5%	↑
न्यूनतम समर्थन मूल्य**	सीएसीपी	4050	4425	10%	↑

*In Million tons

**In Quintals

पाक्षिक रिपोर्ट अप्रैल'२० – गेहूँ

समस्त आउटलुक

- १७ अप्रैल से मंडिया खुल गई है और मंडियों में आवक आना शुरू हुआ है। पंजाब और हरियाणा में बारिश की वजह से गेहूँ में नमी बाद गई है और मंडियों में गीले माल को लौटाया जा रहा है। भारत सरकार की लक्ष्य ४० मिलियन टन की खरीदी है। कम आवक होने के बावजूद भी गेहूँ का व्यापार एमएसपी के नीचे हो चुका है। भाव का दर १८००-१९०० प्रति क्विंटल है, हालांकि सरकार की खरीदी की वजह से भाव बढ़ सकते हैं।

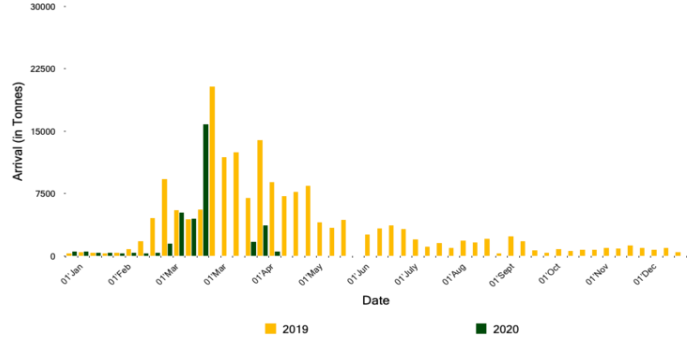
भाव का स्तर

Wheat Price at Indore



आवक का स्तर

Wheat weekly Arrivals at Indore



प्रवृत्ति

सरकार ने गुजरात के अलावा सारे राज्यों में खरीदी शुरू कर दी है। सरकार १ लाख टन गेहूँ का निर्यात करने वाली है। जी २ जी समझौते के चलते अफगानिस्तान और लेबनान को यह गेहूँ भेज दिया जाएगा। मिलर्स को १९२५ रुपिए प्रति क्विंटल का भाव पर्याप्त नहीं हो रहा, उनके लिए यह गेहूँ महंगे हैं।

भाव कि दिशा

फसल के नाम	स्थान	23 Apr'20	16 Apr'20	परिवर्तन
गेहूँ	दिल्ली	1960	2158.4	-10%
वायदा	सीबो ओट	542.4	530	2%

सप्लाई और मांग

विवरण	स्रोत	पिछले साल	वर्तमान साल	वार्षिक बदलाव %	अपेक्षित कीमत पर असर
उत्पादन*	भारत सरकार	103.6	106.21	3%	↓
उत्पादन*	यूएसडीए	99.87	103.6	4%	↓
शुरुवाती स्टॉक *	एफसीआई	20	27	35%	↓
न्यूनतम समर्थन मूल्य**	सीएसपी	1840	1925	5%	↑

*In Million tons

**In Quintals

पाक्षिक रिपोर्ट अप्रैल'२० – जौ

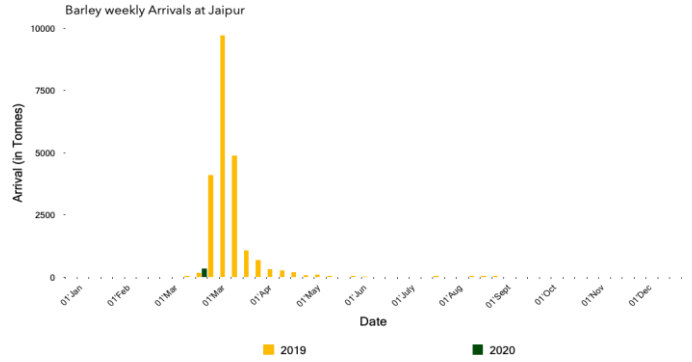
समस्त आउटलुक

जौ के भाव, आदिक उत्पादन, बड़ी हुए आयात का अनुमान और बड़े हुए शुरुवाती स्टॉक कि वजह से घट सकते हैं. आने वाले दिनों में आवक बढ़ने कि वजह से भाव एमएसपी के नीचे जाने कि संभावना है। भाव १४००-१५०० प्रति क्विंटल रहने कि संभावना है.

भाव का स्तर



आवक का स्तर



प्रवृत्ति

भारत सरकार ने जौ के आयात के प्रतिमान ढीले किए हैं.मॉल्ट जौ के ऊपर मिथाइल ब्रोमाइड डाले हुए स्टॉक कि आयात पर रोक हटाई गई है। इस वजह से ऑस्ट्रेलियन जौ भारत में आने कि संभावना हैं. भारत ऑस्ट्रेलिया से ०.६ मिलियन टन आयात कर सकता है. इस आयात से भाव पर दबाव बढ़ सकता है.

भाव कि दिशा

फसल के नाम	स्थान	24 Apr'20	20 Apr'20	परिवर्तन
जौ	जयपुर	1605	1600	0%
वायदा	एनसीडीई एक्स	1542	1570	-2%

सप्लाई और मांग

विवरण	स्रोत	पिछले साल	वर्तमान साल	वार्षिक बदलाव %	अपेक्षित कीमत पर असर
उत्पादन*	भारत सरकार	1.63	1.88	15%	↓
उत्पादन*	यूएसडीए	1.78	1.63	-9%	↑
शुरुवाती स्टॉक *	यूएसडीए	0.024	0.025	4%	↓
न्यूनतम समर्थन मूल्य**	सीएसपी	1440	1525	6%	↑

*million tons

**In Quintals

पाक्षिक रिपोर्ट अप्रैल'२० – रेंडी

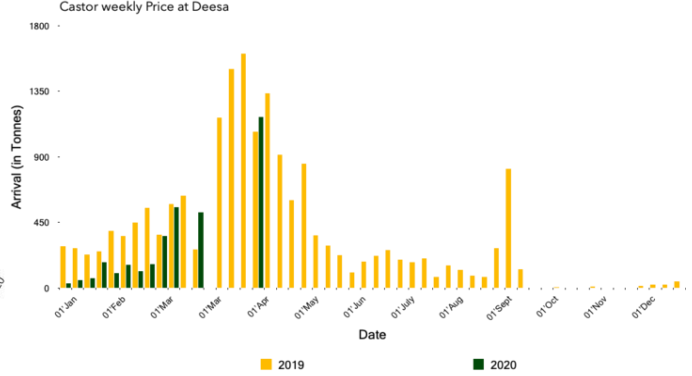
समस्त आउटलुक

मंडिया शुरू होने की वजह से आवक की शुरुआत हो गई है। भाव समान स्तर पर रहेंगे या बड़े हुए उत्पादन की वजह से गिर सकते हैं। कुछ व्यापारियों का कहना है कि शुरुआती स्टॉक कम होने की वजह से मांग बढ़ेगी जिससे भाव जड़ घटने की उम्मीद कम है। अगले १५ दिनों में भाव ३६००-३८०० प्रति क्विंटल रहने की संभावना है।

भाव का स्तर



आवक का स्तर



प्रवृत्ति

रेंडी खाली के निर्यात ५.०४ लाख टन से घट कर इस साल ३.५९ लाख टन (अप्रैल- फेब) हुए हैं। रेंडी तेल के निर्यात पिछले साल के ४.८९ लाख टन से इस साल ४.४९ लाख टन हुए हैं। छिन के आयात घटने की वजह से भारत के निर्यात में कमी हुई है। इस वजह से भाव पर दबाव आ सकता है।

भाव कि दिशा

फसल के नाम	स्थान	24 Apr'20	20 Apr'20	परिवर्तन
रेंडी	डीसा	3870	3840	1%
रेंडी तेल	डीसा	88000	89000	-1%
वायदा	एनसीडीई एक्स	3830	3984	-4%

सप्लाई और मांग

विवरण	स्रोत	पिछले साल	वर्तमान साल	वार्षिक बदलाव %	अपेक्षित कीमत पर असर
उत्पादन*	भारत सरकार	11.2	20.36	84%	↓
उत्पादन*	एस ई ए	11.26	19.52	74%	↓
शुरुवाती स्टॉक *	प्राप्त	6.0	5.0	-20%	↑
निर्यात *	एस ई ए	4.81	4.41	-9%	↓

*lakh tons

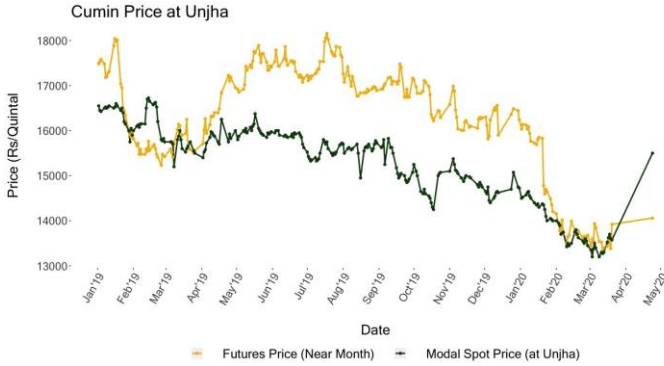
**In Quintals

पाक्षिक रिपोर्ट अप्रैल'२० – जीरा

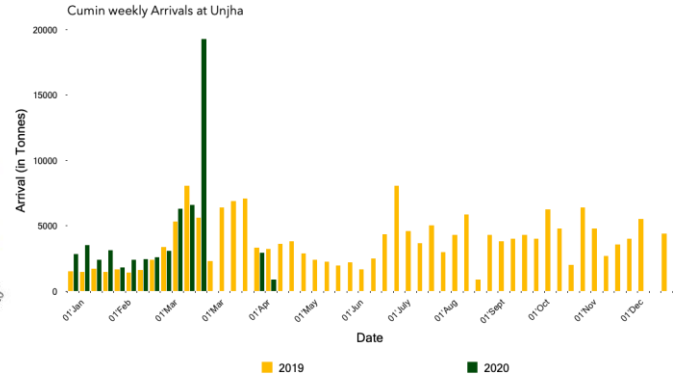
समस्त आउटलुक

इस साल जीरा का उत्पादन पिछले साल के मुकाबले ज्यादा है। लॉकडाउन कि वजह से मंडिया में आवक बंद थी, मंडियों के खुलने पर आवक आने शुरु हुई है पर भाव दबे रहेंगे किनकि उत्पादन अधिक है। पिछले दो महीनों में निर्यात भी नहीं हुई है। व्यापारी निर्यात को लेकर सतर्क है और जहा से पैमेंट मिलना निश्चित है वही निर्यात कर रहे है। घाटी हुई निर्यात और बड़े हुए उत्पादन कि वजह से भाव आने वाले १५ दिनों में १३३००-१३७०० प्रति क्विंटल रहेंगे।

भाव का स्तर



आवक का स्तर



प्रवृत्ति

व्यापारी संग निर्यात सावधानी से कर रहे है जिससे निर्यात कम हो सकता है.जहा से पैमन्ट आना निश्चित है वही व्यापार कर रहे है. सरिया का जीरा ग्लोबल मार्केट में जून से आने लगेगा जिससे निर्यात कम होने कि संभावना है

भाव कि दिशा

फसल के नाम	स्थान	24 Apr'20	20 Apr'20	परिवर्तन
जीरा	उंझा	13655	14600	-7%
वायदा	एनसीडी ईएक्स	14060	14105	0%

सप्लाई और मांग

विवरण	स्रोत	पिछले साल	वर्तमान साल	वार्षिक बदलाव %	अपेक्षित कीमत पर असर
उत्पादन*	एग्रीवटच	3.85	4.51	17%	↓
उत्पादन*	एफ.आई.एस.एस	4.16	5.35	29%	↓
शुरुवाती स्टॉक *	प्राप्त	0.66	0.25	-29%	↑
निर्यात *	स्पाइस बोर्ड	1.8	1.4	-22%	↑

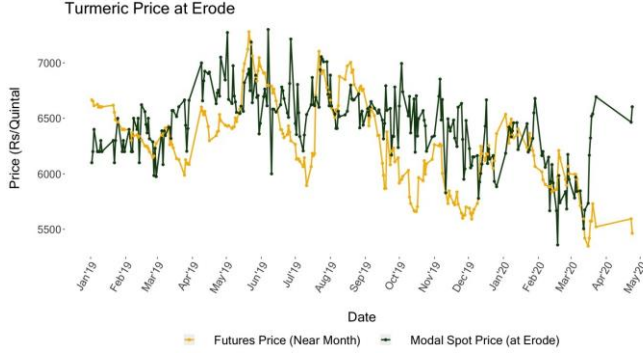
*In lakh tons
**In Quintals

पाक्षिक रिपोर्ट अप्रैल'२० – हल्दी

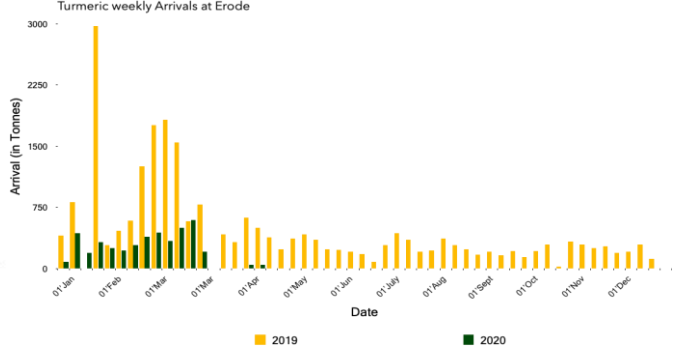
समस्त आउटलुक

मंडियों में कम आवक और कम मांग कि वजह से भाव नीचे रहे हैं. एनसीडीईएक्स क्वालिटी का भाव ५५००-५६०० प्रति क्विंटल रहे हैं। रमजान पर्व कि वजह से मांग बढ़ने कि उम्मीद है जिससे भाव बने रहेंगे. हल्दी का कुल उत्पादन इस साल ९.३१ लाख टन रहेगा.

भाव का स्तर



आवक का स्तर



प्रवृत्ति

ईस साल जड़ बारिश कि वजह से हल्दी में नुकसान हुआ है हालाकी ईस नुकसान कि पुस्ति हुई नहीं है. रमजान कि वजह से मांग बढ़ सकती है परंतु अधिक माग मई के महीने में होगी जब अछे हल्दी कि आवक बदेगी.

भाव कि दिशा

फसल के नाम	स्थान	24 Apr'20	20 Apr'20	परिवर्तन
हल्दी	सांगली	5300	5300	0%
वायदा	एनसीडीई एक्स	5464	5708	-4%

सप्लाई और मांग

विवरण	स्रोत	पिछले साल	वर्तमान साल	वार्षिक बदलाव %	अपेक्षित कीमत पर असर
उत्पादन*	मार्केट टाइम्स टीवी	9.29	9.83	6%	↓
उत्पादन (Dry)*	स्टेट एग्री यूनिवर्सिटी	5.32	4.52	-18%	↑
शुरुवाती स्टॉक*	प्राप्त	1.05	0.75	-29%	↑
निर्यात	डी गी एफ टी	1.37	1.0	5%	↑

*In Million tons

**In Quintals