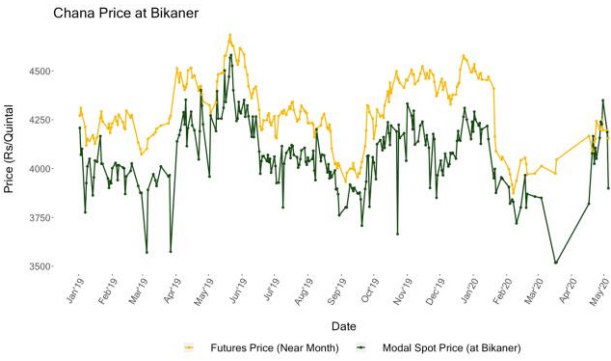


पाक्षिक रिपोर्ट मई'२०- चना

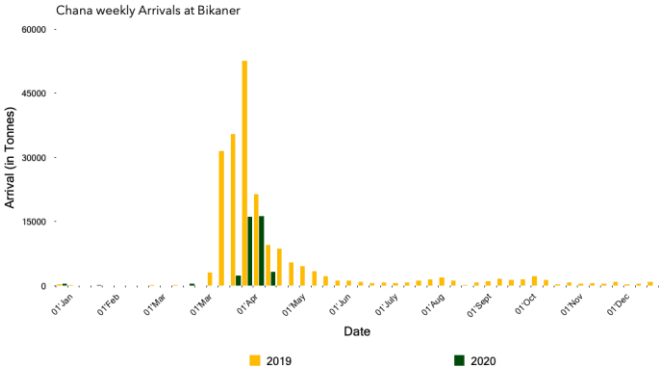
समस्त आउटलुक

एपीएमसी के खुलने के बावजूद, लॉकडाउन की अवधि बढ़ने कि वजह से ,मजदूरी और परिवहन की समस्या बनी हुई है। सरकार के खरीदी कि गति बढ़ रही है और मिलर कि मांग बबढ़ने कि वजह से भाव ४१५०-४३०० रुपिए प्रति क्विंटल रहने की संभावना है।

भाव का स्तर



आवक का स्तर



प्रवृत्ति

नाफेड की खरीदी १० मई तक २.७४ लाख टन हुई है अधिकतम खरीदी एपी तेलंगानो और कर्नाटक में हुई है हलाकि शीर्ष उत्पादकों एमपी,महाराष्ट्र और राजस्थान को अभी तक गति नहीं मिली आम तौर पर मई के महीने में आगमन चरम पर होता है परंतु इस साल कोविड-१९ कि वजह से यह जून महीने में होने कि संभावना है.

भाव कि दिशा

| फसल के नाम | स्थान | 11 May'20 | 4 May'20 | परिवर्तन |
|------------|--------------|-----------|----------|----------|
| चना | बिकानेर | 4195.00 | 4195.00 | 0% |
| वायदा | एनसीडी ईएक्स | 4111.00 | 4196.00 | -2.07% |

राजस्थान कि मंडिया ५ मई से हड़ताल कि वजह से बंद है

सप्लाई और मांग

| विवरण | स्रोत | पिछले साल | वर्तमान साल | वार्षिक बदलाव % | अपेक्षित कीमत पर असर |
|------------------------|-------------------------------|-----------|-------------|-----------------|----------------------|
| उत्पादन* | भारत सरकार | 9.94 | 11.22 | 13% | ↓ |
| उत्पादन* | ऑल इंडिया दाल मिलर्स एसोसिएशन | 8.50 | 10.00 | 18% | ↓ |
| खपत* | प्राप्त | 9.10 | 9.60 | 5% | ↑ |
| न्यूनतम समर्थन मूल्य** | सीएसीपी | 4620 | 4875 | 5% | ↑ |

*In Million tons

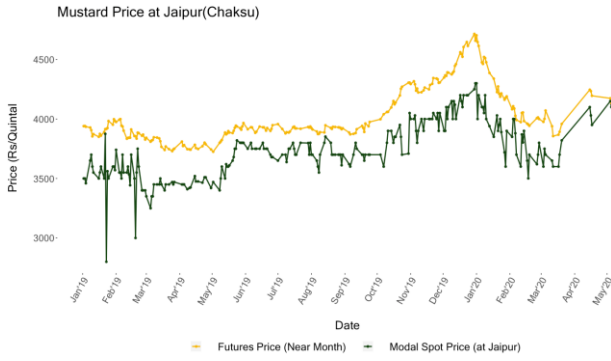
**In Quintals

पाक्षिक रिपोर्ट मई'२० – सरसों

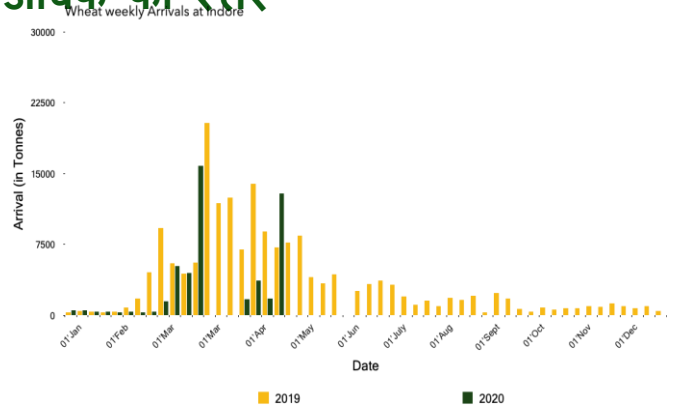
समस्त आउटलुक

अप्रैल के अंत में एपीएमसी का संचालन फिर शुरू हो गया है. सरकार के खरेदी की गति बड़ी है और मिलर की मांग बढ़ने की वजह से भाव बढ़ने लगे हैं। हाल में भाव 4300-4350 रुपिए प्रति क्विंटल (कंडीशन मटेरियल) और 3800-4000 रुपिए प्रति क्विंटल (नॉन कंडीशन) के बने हुए है। भाव बड़ी हुई मांग की वजह से स्थिर रहेंगे या ४४५० तक जायेंगे(कंडीशन)।

भाव का स्तर



आवक का स्तर



प्रवृत्ति

नाफेड ने १० मई तक ३.४ लाख टन सरसों की खरीदी एमपी, यूपी, राजस्थान, गुजरात और हरियाणा से की है। राजस्थान की कुछ मंडियों ने राज्य सरकार के लगाये हुए २% कृषि कल्याण शुल्क के खिलाफ हड़ताल की है।

भाव की दिशा

| फसल के नाम | स्थान | 11 May'20 | 4 May'20 | परिवर्तन |
|------------|--------------|-----------|----------|----------|
| सरसों | जयपुर | 4376.95 | 4376.95 | 0% |
| वायदा | एनसीडीई एक्स | 4159.00 | 4174.00 | -0.36% |

राजस्थान की मंडिया ५ मई से हड़ताल की वजह से बंद है

सप्लाई और मांग

| विवरण | स्रोत | पिछले साल | वर्तमान साल | वार्षिक बदलाव % | अपेक्षित कीमत पर असर |
|------------------------|------------|-----------|-------------|-----------------|----------------------|
| उत्पादन* | भारत सरकार | 9.25 | 9.13 | -1% | ↓ |
| उत्पादन* | यूएसडीए | 8.00 | 7.70 | -4% | ↓ |
| खपत * | प्राप्त | 7.40 | 7.70 | 5% | ↑ |
| न्यूनतम समर्थन मूल्य** | सीएसीपी | 4050 | 4425 | 10% | ↑ |

*In Million tons

**In Quintals

पाक्षिक रिपोर्ट मई'२० - गेहूँ

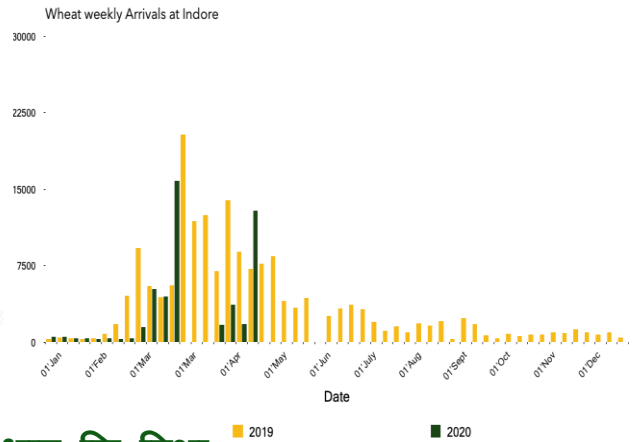
समस्त आउटलुक

सरकार ने खरीदी की गति बढ़ाई है और टारगेट की ५०% गेहूँ खरीदी पूर्ण कि है। सरकार कि खरीदी एवं मिलर कि बड़ी हुई मांग कि वजह से भाव १८००-२१०० (क्वालिटी वाइज़) रुपिए प्रति क्विंटल रहे है। भाव बंधित सीमा में रहने कि आशा है। अगर सरकार स्टॉक में रखा गेहूँ बेचती है तो भाव थोड़े घट सकते है।

भाव का स्तर



आवक का स्तर



प्रवृत्ति

एफसीआई ने ४० मिलियन टन के लक्ष्य में से २० मिलियन टन खरीदी कर ली है। इस में सबसे बड़ा योगदान पंजाब का रहा है जिन्होंने लक्ष्य के ७५% खरीदी कर ली है। मई के पहले हफ्ते में, सरकार ने ओएमएसएस स्कीम के अंतर्गत १२.८३ लाख टन ऑनलाइन ऑक्शन द्वारा बेचा है। भारत ने अफगानिस्तान को गेहूँ का दूसरा कन्साइनमेंट भेजा।

भाव कि दिशा

| फसल के नाम | स्थान | 11 May'20 | 4 May'20 | परिवर्तन |
|------------|---------|-----------|----------|----------|
| गेहूँ | दिल्ली | 1960.20 | 1974.40 | -0.72% |
| वायदा | सीबो ओट | 517.62 | 520.75 | -0.60% |

सप्लाई और मांग

| विवरण | स्रोत | पिछले साल | वर्तमान साल | वार्षिक बदलाव % | अपेक्षित कीमत पर असर |
|------------------------|------------|-----------|-------------|-----------------|----------------------|
| उत्पादन* | भारत सरकार | 103.60 | 106.21 | 3% | ↓ |
| उत्पादन* | यूएसडीए | 99.87 | 103.60 | 4% | ↓ |
| शुरुवाती स्टॉक * | एफसीआई | 20 | 27 | 35% | ↓ |
| न्यूनतम समर्थन मूल्य** | सीएसीपी | 1840 | 1925 | 5% | ↑ |

*In Million tons

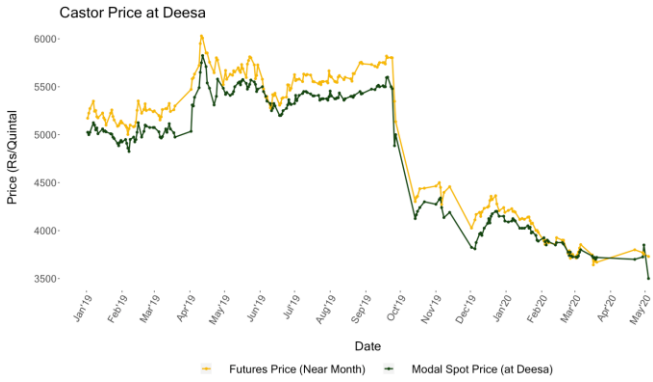
**In Quintals

पाक्षिक रिपोर्ट मई'२० – रेंडी

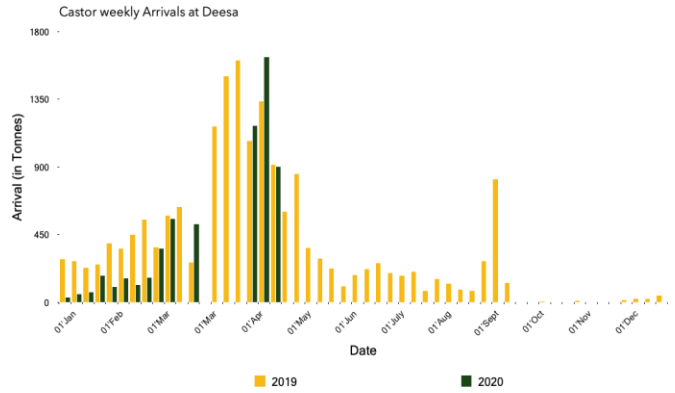
समस्त आउटलुक

रेंडी के भाव निर्यात कि कमी और राष्ट्रीय मांग घटने कि वजह से गिरे हैं। चीन,जापान, यूएस और यूरोप से घटे हुए आयात कि वजह से भावों पर असर हुआ है। अगले १५ दिनों में भाव ३५००-३७०० प्रति क्विंटल रहने के अनुमान है। अधिक उत्पादन और गिरे हुई मांग एवं निर्यात कि वजह से भावों पे दबाव रहेगा

भाव का स्तर



आवक का स्तर



प्रवृत्ति

पिछले महीने की तुलना में अप्रैल में कैस्टर आयल का निर्यात 25% कम होकर लगभग 30,000 टन रहा। मई महीने के निर्यात अप्रैल से आधे होने का अनुमान है। अंतरराष्ट्रीय विनिर्माण कोविड १९ कि वजह से स्तगीत है जिसके कारण निर्यात कम हुए है। लोकल मिलर कि मांग भी घटे हुए निर्यात कि वजह से कम हुई है।

भाव कि दिशा

| फसल के नाम | स्थान | 11 May'20 | 4 May'20 | परिवर्तन |
|------------|--------------|-----------|----------|----------|
| रेंडी | डीसा | 3666.90 | 3666.90 | 0% |
| वायदा | एनसीडी ईएक्स | 3660.00 | 3730.00 | -1.91% |

डीसा मकेत बंद होने कि वजह से भाव ४ मई के बाद नहीं प्राप्त हुए है

सप्लाई और मांग

| विवरण | स्रोत | पिछले साल | वर्तमान साल | वार्षिक बदलाव % | अपेक्षित कीमत पर असर |
|-----------------|------------|-----------|-------------|-----------------|----------------------|
| उत्पादन* | भारत सरकार | 11.20 | 20.36 | 84% | ↓ |
| उत्पादन* | एस ई ए | 11.26 | 19.52 | 74% | ↓ |
| शुरुवाती स्टॉक* | प्राप्त | 6.00 | 5.00 | -20% | ↑ |
| निर्यात* | एस ई ए | 4.81 | 4.41 | -9% | ↓ |

*lakh tons

**In Quintals

Disclaimer

This document has been prepared by Credible Infotech Solutions Private Limited. This document does not constitute an offer or solicitation for the purchase or sale of any commodity or as an official confirmation of any transaction. The information contained herein is from publicly available data or other sources believed to be reliable, but we do not represent that it is accurate or complete and it should not be relied on as such. Credible Infotech or any of its affiliates/ group companies shall not be in any way responsible for any loss or damage that may arise to any person from any inadvertent error in the information contained in this report. The information given in this document is as of the date of this report and there can be no assurance that future results or events will be consistent with this information. This information is subject to change without any prior notice. Credible reserves the right to make modifications and alterations to this statement as may be required from time to time. Neither Credible nor any of its affiliates, group companies, directors, employees, agents or representatives shall be liable for any damages whether direct, indirect, special or consequential including lost revenue or lost profits that may arise from or in connection with the use of the information. Past performance is not necessarily a guide to future performance. Kindly read the Risk Disclosure Documents carefully before investing in any commodities.