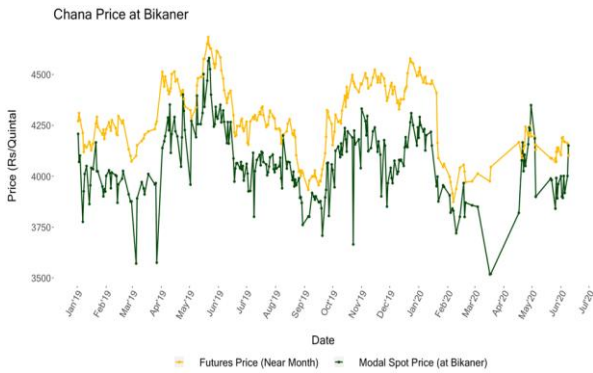


पाक्षिक रिपोर्ट जून'२०- चना

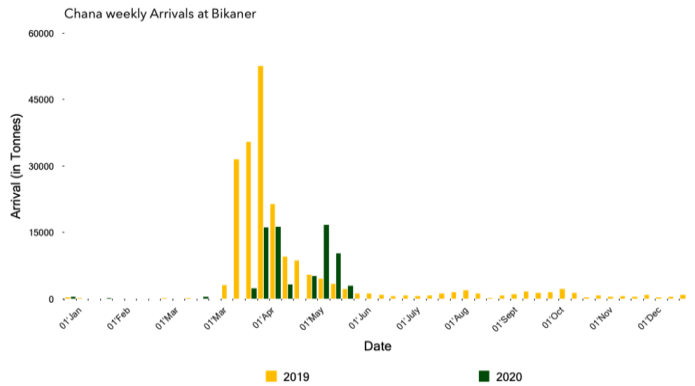
समस्त आउटलुक

- भाव ४०००-४१०० के आस पास रहने कि संभावना है।
- वायदा बाजार के भाव भी पिछले महीने से कमजोर हुए है।
- मिलर और व्यापारी की मांग कम है।
- आने वाले श्रावण महीने में मांग और कीमतों में बढ़ोतरी की उम्मीद के कारण किसान स्टॉक रख सकते हैं।

भाव का स्तर



आवक का स्तर



प्रवृत्ति

- नाफेड ने 11 जून तक 15.47 लाख टन की खरेदी की है
- इस महीने के अंत तक नाफेड अपने निर्धारित 22 लाख टन खरीद लेगा

भाव कि दिशा

फसल के नाम	स्थान	11 June'20	4 June'20	परिवर्तन
चना	बिकानेर	4058.20	4127.15	-1.70%
वायदा	एनसीडीईएक्स	4103.00	4171.00	-1.66%

भाव कि दिशा

विवरण	स्रोत	पिछले साल	वर्तमान साल	वार्षिक बदलाव %	अपेक्षित कीमत पर असर
उत्पादन*	भारत सरकार	9.94	10.9	10%	↓
उत्पादन*	ऑल इंडिया दाल मिलर्स एसोसिएशन	8.5	10	18%	↓
खपत*	प्राप्त	9.1	9.6	5%	↑
न्यूनतम समर्थन मूल्य**	सीएसीपी	4620	4875	5%	↑

*In Million tons

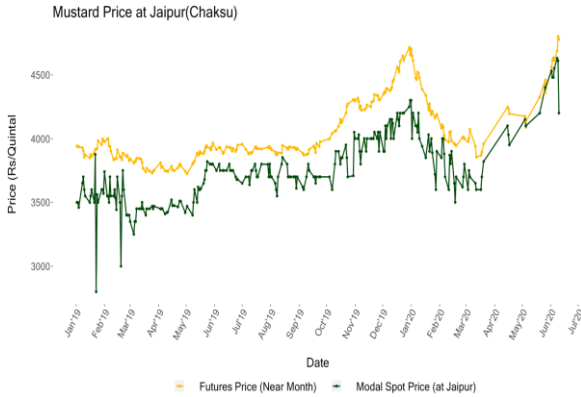
**In Quintals

पाक्षिक रिपोर्ट जून'२०- सरसों

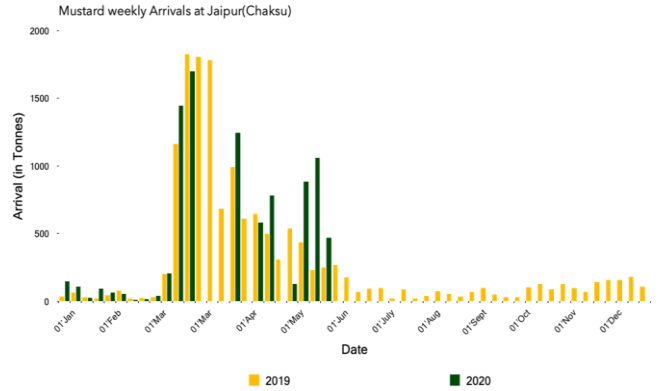
समस्त आउटलुक

- भाव 4600-4700 प्रति क्विंटल या उससे ज्यादा रहेंगे।
- ताड़ के तेल कि आयात पे प्रतिबंद लगाये गये है जिससे सरसों के तेल कि मांग बड़ी है।
- मिलरों की अधिक मांग, सरकारी खरीद में वृद्धि ने कीमतों को ऊंचा रखा है।

भाव का स्तर



आवक का स्तर



प्रवृत्ति

- नाफेड ने 11 जून'20 तक 11 लाख टन के लक्ष्य के सामने 7.37 लाख टन कि खरीदी करी।
- सरसों की पिसाई 6.7% से बढ़ के 8 लाख टन हुआ है। पिछले साल यह 7.5 लड़ टन था।

भाव कि दिशा

फसल के नाम	स्थान	11 June' 20	4 June'20	परिवर्तन
सरसों	जयपुर	4775.80	4763.65	0.25%
वायदा	एनसीडीई एक्स	4717.00	4633.00	1.78%

भाव कि दिशा

विवरण	स्रोत	पिछले साल	वर्तमान साल	वार्षिक बदलाव %	अपेक्षित कीमत पर असर
उत्पादन*	भारत सरकार	9.25	8.70	-6%	↑
उत्पादन*	यूएसडीए	8.00	7.65	-4%	↓
खपत *	प्राप्त	7.40	7.60	3%	↑
न्यूनतम समर्थन मूल्य**	सीएसीपी	4050	4425	10%	↑

*In Million tons

**In Quintals

पाक्षिक रिपोर्ट जून'२० – गेहूँ

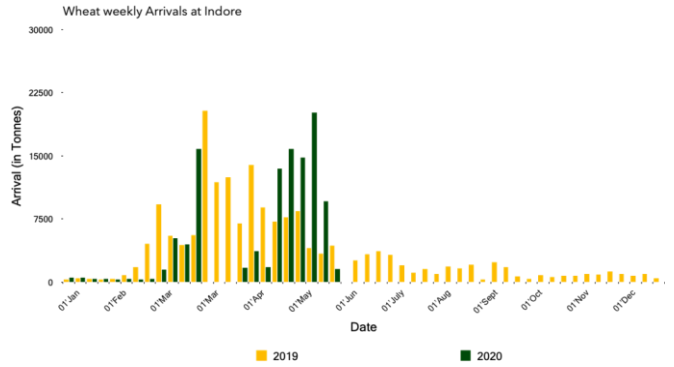
समस्त आउटलुक

- भाव 1800-1900 रुपिए प्रति क्विंटल के आस पास रहेंगे।
- दक्षिण व्यापारियों से मजबूत मांग।
- बढ़ी हुई मांग, MSP, सरकारी खरीद और कम आयात के कारण कीमत स्थिर है।

भाव का स्तर



आवक का स्तर



अभी एनसीडीईएक्स पर गेहूँ सक्रिय रूप से व्यापार नहीं कर रहा है।

प्रवृत्ति

11 जून, 20 को एफसीआई द्वारा गेहूँ की खरीद 40.70 मिलियन टन के लक्ष्य के मुकाबले 37.54 मिलियन टन है।

- मध्यप्रदेश की खरीद देश में सर्वाधिक रही है।

भाव कि दिशा

फसल के नाम	स्थान	11 June'20	4 June'20	परिवर्तन
गेहूँ	दिल्ली	1973.95	1976.25	-0.12%
गेहूँ	कोटा	1877.50	1877.50	0.00%
वायदा	सीबो ओट	499.12	526.88	-5.56%

गेहूँ एनसीडीईएक्स पर सक्रिय रूप से व्यापार नहीं कर रहा है इसलिए सीबीओटी का उपयोग किया गया है।

भाव कि दिशा

विवरण	स्रोत	पिछले साल	वर्तमान साल	वार्षिक बदलाव %	अपेक्षित कीमत पर असर
उत्पादन*	भारत सरकार	103.6	107.18	3%	↓
उत्पादन*	यूएसडीए	99.87	103.60	4%	↓
शुरुवाती स्टॉक *	एफसीआई	20	27	35%	↓
न्यूनतम समर्थन मूल्य**	सीएसीपी	1840	1925	5%	↑

*In Million tons

**In Quintals

पाक्षिक रिपोर्ट जून'२० – रेंडी

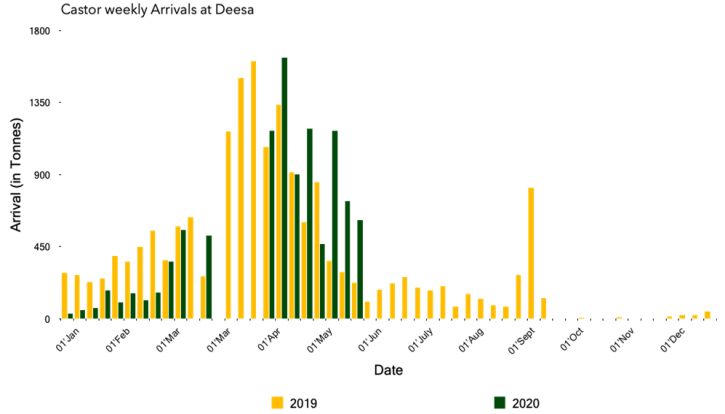
समस्त आउटलुक

- कम मांग के कारण कीमतें 3600-3700 रुपये तक रह सकती हैं।
- उत्पादन अधिक है तथा लॉकडाउन की छूट के कारण मिलर कि मांग भी बढ़ोतरी हुई हैशुरुआती स्टॉक कम होने के कारण मांग बड़ी है।
- तेल और डेरिवेटिव के कम निर्यात से कीमतें कम हो सकती हैं।

भाव का स्तर



आवक का स्तर



प्रवृत्ति

एसईए के अनुसार, कास्ट ऑयल का निर्यात मई 20 में 13527 टन था, जबकि पिछले साल यह 44615 टन था।

- पिछले साल की तुलना में अप्रैल-मई 20 के लिए तेल निर्यात लगभग 50% कम हो गया है।

भाव कि दिशा

Crop	Location	11 June'20	4 June'20	Change
रेंडी	डीसा	3800.85	3706.10	2.49%
वायदा	एनसीडीई एक्स	3682.00	3728.00	1.23%

भाव कि दिशा

विवरण	स्रोत	पिछले साल	वर्तमान साल	वार्षिक बदलाव %	अपेक्षित कीमत पर असर
उत्पादन*	भारत सरकार	11.20	20.60	84%	↓
उत्पादन*	एस ई ए	11.26	19.52	74%	↓
शुरुवाती स्टॉक*	प्राप्त	6.00	5.00	-20%	↑
निर्यात*	एस ई ए	4.81	4.41	-9%	↓

*lakh tons

**In Quintals

Disclaimer

This document has been prepared by Credible Infotech Solutions Private Limited. This document does not constitute an offer or solicitation for the purchase or sale of any commodity or as an official confirmation of any transaction. The information contained herein is from publicly available data or other sources believed to be reliable, but we do not represent that it is accurate or complete and it should not be relied on as such. Credible Infotech or any of its affiliates/ group companies shall not be in any way responsible for any loss or damage that may arise to any person from any inadvertent error in the information contained in this report. The information given in this document is as of the date of this report and there can be no assurance that future results or events will be consistent with this information. This information is subject to change without any prior notice. Credible reserves the right to make modifications and alterations to this statement as may be required from time to time. Neither Credible nor any of its affiliates, group companies, directors, employees, agents or representatives shall be liable for any damages whether direct, indirect, special or consequential including lost revenue or lost profits that may arise from or in connection with the use of the information. Past performance is not necessarily a guide to future performance. Kindly read the Risk Disclosure Documents carefully before investing in any commodities.