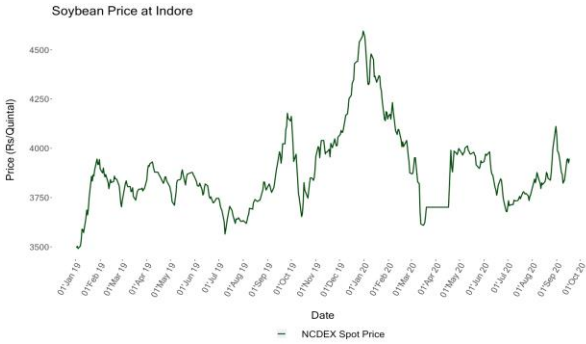


# खरीफ आउटलुक रिपोर्ट सोयाबीन –सितंबर F1'20

## समस्त आउटलुक

- सोपा ने बारिश से होने वाले नुकसान का अनुमान 10-12% लगाया है, IISR ने नुकसान का अनुमान 15% लगाया है।
- जल्दी बोई गई फसली की आवक मंडियों में शुरू हो गई है, अधिक नमी कि वजह से भाव 3100-3350 रुपिए प्रति क्विंटल है।
- मिलों के पास कम स्टॉक होने कि वजह से मांग बढ़ेगी हालाकी कमजोर निर्यात और पोल्ट्री कि कम मांग कि वजह से खरीद कम हो सकती है।
- नई फसलों के भाव रुपये 3100-3400 प्रति क्विंटल रहेंगे और पुराने माल का भाव 3700-3900 प्रति क्विंटल रहेगा।

## भाव का स्तर



Source - NCDEX

## बुआई अपडेट

Area as on 11th Sept (Lakh hec)			
State	2020-21	2019-20	Difference
Madhya Pradesh	58.54	55.16	6.13%
Maharashtra	43.21	39.55	9.25%
Rajasthan	11.00	10.61	3.68%
Others	8.44	7.98	5.76%
Total	121.19	113.3	6.96%

Source - Gol

## अंतर्राष्ट्रीय बाजार

- ब्राजील की 2020/21 की फसल में 2 मिलियन टन की बढ़ोतरी हुए है, जिससे कुल क्षेत्र 133 मिलियन टन हो गया है।
- ब्राजील द्वारा उच्च निर्यात के कारण वैश्विक निर्यात में 0.9 मिलियन टन की बढ़ोतरी हुए है। कुल निर्यात 166.34 मिलियन टन है।
- चीन ने अमेरिका से अगस्त 2020 से सितम्बर 2021 तक 9.89 मिलियन टन सोयाबीन खरीदने कि योजना बनाई है, जो पिछले वर्ष की तुलना में दोगुना है।

## वैश्विक आंकड़े

In million tons

Crop	2020-21	2019-20	Change
Production	370.4	337.30	9.81%
Imports	163.24	163.50	-0.16%
Exports	166.34	165.90	0.27%
Crush	320.80	307.78	4.23%

Source - USDA

## सप्लाई और मांग

विवरण	स्रोत	पिछले साल	वर्तमान साल (अपेक्षित)	वार्षिक परिवर्तन %	कीमत पर अपेक्षित असर
उत्पादन*	SOPA	9.30	12.25	31.72%	↓
शुरुवाती स्टॉक	Calculated	3.50	3.00	-14.29%	↑
खपत*	Derived	9.40	10.10	7.45%	↑
न्यूनतम समर्थन मूल्य**	CAPCP	4620	4875	5.52%	↑

\*In Million tons

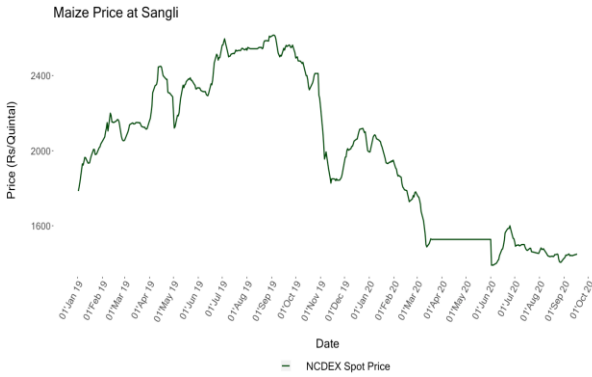
\*\*In Quintals

# खरीफ आउटलुक रिपोर्ट मक्का – सितंबर F1'20

## समस्त आउटलुक

- कर्नाटक में शीतकालीन आर्मीवॉर्म कीट का हमला, ओडिशा में फसल पर असर पड़ता है, हालांकि अभी तक इसकी मात्रा का पता नहीं चल पाया है।
- व्यापार स्रोत के अनुसार, मध्य प्रदेश में बाढ़ के कारण लगभग 10% नुकसान होने की उम्मीद है।
- उच्च शुरुआती स्टॉक और कम पोल्ट्री की मांग के कारण कीमतें 1300-1500 रुपये प्रति क्विंटल के बीच रह सकती हैं और इसमें 1200 रुपये प्रति क्विंटल की गिरावट देखी जा सकती है।

## भाव का स्तर



Source - NCDEX

## बुआई अपडेट

Area as on 11th Sept ( lakh hec)			
State	2020-21	2019-20	Difference
Madhya Pradesh	15.38	15.36	0.13%
Maharashtra	8.81	8.61	2.32%
Rajasthan	9.34	8.82	5.90%
Uttar Pradesh	7.41	7.38	0.41%
Karnataka	13.71	11.89	15.31%
Bihar	3.98	3.91	1.79%
Others	22.68	24.79	-8.51%
Total	80.71	80.45	0.32%

Source - Gol

## अंतर्राष्ट्रीय बाजार

- आईजीसी ने 2020/21 के लिए अपने पिछली वैश्विक उत्पादन पूर्वानुमान को 1172 मिलियन टन से घटाकर 1162.38 मिलियन टन कर दिया।
- अमेरिकी मकई की फसल में 12 मिलियन टन की कमी आई जिससे कुल फसल 380.8 मिलियन टन रह गया है।
- यूक्रेन की 34.5 से 37 मिलियन टन की वृद्धि से अमेरिकी फसल की कमी की भरपाई होगी।

## वैश्विक आंकड़े

In million tons			
Crop	2020-21	2019-20	Change
Beginning Stock	309.15	320.54	-3.55%
Production	1162.38	1112.84	4.45%
Imports	179.34	167.48	7.08%
Exports	186.03	170.33	9.22%

Source - USDA

## सप्लाई और मांग

विवरण	स्रोत	पिछले साल	वर्तमान साल (अपेक्षित)	वार्षिक परिवर्तन %	कीमत पर अपेक्षित असर
उत्पादन*	Estimated	20.18	19.80	-2.00%	↓
शुरुवाती स्टॉक	Calculated	1.30	2.50	92.31%	↑
खपत*	Derived	18.50	20.00	8.11%	↑
न्यूनतम समर्थन मूल्य**	CAPCP	1760	1850	5.11%	↑

\*In Million tons

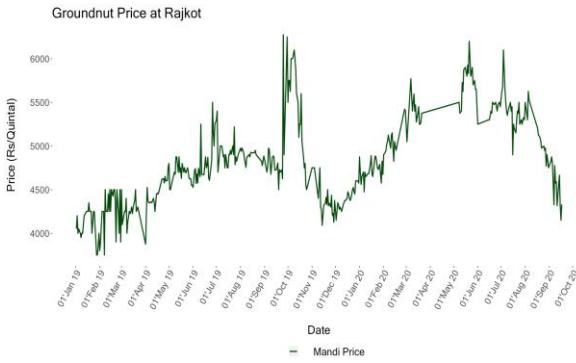
\*\*In Quintals

# खरीफ आउटलुक रिपोर्ट मूंगफली – सितंबर F1'20

## समस्त आउटलुक

- गुजरात की राज्य सरकार ने पिछले साल उत्पादन में 10 लाख की वृद्धि का अनुमान लगाया है।
- सौराष्ट्र और कच्छ क्षेत्र में अधिक बारिश के कारण नुकसान का पता नहीं चल पाया है।
- एसईए सरकार से मांग कर रहा है कि अधिक उत्पादन पर कीमतों में गिरावट से बचने के लिए मूंगफली के बीज और तेल के निर्यात को सब्सिडी दी जाए।
- नई आवक पर मूंगफली की कीमतें 4200-4800 रुपये प्रति क्विंटल के बीच रहेगी।

## भाव का स्तर



Source - NCDEX

## बुआई अपडेट

Area as on 11th Sept ( lakh hect)			
State	2020-21	2019-18	Difference
Gujarat	20.65	15.51	33.14%
Rajasthan	7.29	5.74	27.00%
Andhra Pradesh	7.51	5.1	47.25%
Karnataka	5.35	3.82	40.05%
Madhya Pradesh	2.8	2.22	26.1%
Maharashtra	2.01	1.88	6.9%
Others	5.28	4.65	13.5%
Total	50.89	38.92	30.8%

Source - Gol

## अंतर्राष्ट्रीय बाजार

- चीन का उत्पादन पहले जैसा 17.5 मिलियन टन ही रहने की उम्मीद है।
- दक्षिण एशियाई देशों में, उत्पादन समान या मामूली रूप से अधिक होने की उम्मीद है।
- अर्जेंटीना का उत्पादन 2% तक बढ़ने की उम्मीद है।

## वैश्विक आंकड़े

In million tons

Crop	2020-21	2019-20	Change
Production	47.83	46.07	3.82%
Imports	3.99	4.28	-6.78%
Exports	4.27	4.38	-2.51%

Source - USDA

## सप्लाई और मांग

विवरण	स्रोत	पिछले साल	वर्तमान साल (अपेक्षित)	वार्षिक परिवर्तन %	कीमत पर अपेक्षित असर
उत्पादन*	SEA/Estimated	6.26	8.76	40%	↓
शुरुवाती स्टॉक	Calculated	1.06	1.32	25%	↓
खपत*	Derived	5.5	5.85	6%	↑
न्यूनतम समर्थन मूल्य**	CAPCP	5090	5275	3.60%	↑

\*In Million tons

\*\*In Quintals

# खरीफ आउटलुक रिपोर्ट अरहर - सितंबर F1'20

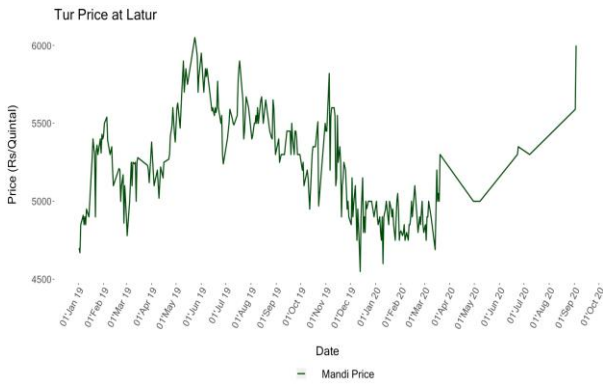
## समस्त आउटलुक

- अगस्त 2020 में तूर का आयात 5412 टन पर कम रहा है। अप्रैल से अगस्त तक कुल आयात 8500 टन है।
- आपूर्ति में तंगी है, प्रतिबंधित आवक ने कीमतों को 6400-6500 / क्विंटल तक बढ़ा दिया है।
- ताजा आवक केवल मध्य दिसंबर तक बाजार तक पहुंच जाएगी और प्रतिबंधित आयातों ने कीमतों को ऊपर की ओर धकेल दिया है।
- अगले 15 दिनों के लिए, कीमतें 6500-6800 / क्विंटल की सीमा में व्यापार करेंगी।

## अंतर्राष्ट्रीय बाजार

- म्यांमार के पास पुरानी फसल के करीब 2 लाख टन का स्टॉक है, जबकि नई फसल का आगमन फरवरी '21 में होगा।
- म्यांमार सरकार ने भारत से आयात को खोलने का आग्रह किया है क्योंकि अब तक 25000 टन के ऑर्डर रखे जा चुके हैं।
- तूर लैमन ( म्यांमार) की कीमतें 660 डॉलर प्रति टन पर रहेंगी।

## भाव का स्तर



Source - NCDEX

## बुआई अपडेट

Area as on 11 <sup>th</sup> Sept ( lakh hect)			
State	2020-21	2019-20	Difference
Maharashtra	12.47	12.06	3.40%
Karnataka	12.76	11.69	9.15%
Madhya Pradesh	4.12	5.06	-18.58%
Telangana	4.23	2.82	50.00%
Uttar Pradesh	3.52	3.51	0.28%
Gujarat	2.25	2.09	7.66%
Others	8.76	7.98	9.77%
Total	48.11	45.21	6.41%

Source - Gol

## सप्लाई और मांग

विवरण	स्रोत	पिछले साल	वर्तमान साल (अपेक्षित)	वार्षिक परिवर्तन %	कीमत पर अपेक्षित असर
उत्पादन*	Estimated	3.83	4.02	4.96%	↓
शुरुवाती स्टॉक	Calculated	0.78	0.71	-8.97%	↑
खपत*	Derived	4.2	4.4	4.76%	↑
न्यूनतम समर्थन मूल्य**	CAPCP	5800	6000	3.45%	↑

\*In Million tons

\*\*In Quintals

## *Disclaimer*

This document has been prepared by Credible Infotech Solutions Private Limited. This document does not constitute an offer or solicitation for the purchase or sale of any commodity or as an official confirmation of any transaction. The information contained herein is from publicly available data or other sources believed to be reliable, but we do not represent that it is accurate or complete and it should not be relied on as such. Credible Infotech or any of its affiliates/ group companies shall not be in any way responsible for any loss or damage that may arise to any person from any inadvertent error in the information contained in this report. The information given in this document is as of the date of this report and there can be no assurance that future results or events will be consistent with this information. This information is subject to change without any prior notice. Credible reserves the right to make modifications and alterations to this statement as may be required from time to time. Neither Credible nor any of its affiliates, group companies, directors, employees, agents or representatives shall be liable for any damages whether direct, indirect, special or consequential including lost revenue or lost profits that may arise from or in connection with the use of the information. Past performance is not necessarily a guide to future performance. Kindly read the Risk Disclosure Documents carefully before investing in any commodities.