

खरीफ आउटलुक रिपोर्ट सोयाबीन – अक्टूबर F2'20

समस्त आउटलुक

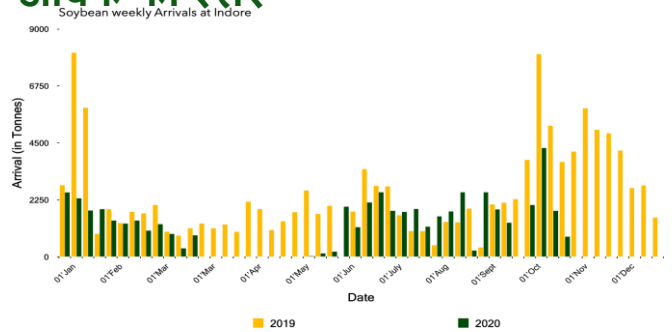
- SOPA का दूसरा अग्रिम अनुमान 104.552 लाख टन है, जो पिछले साल के 93 लाख टन की तुलना में 12.35% अधिक है।
- इंदौर में सोयाबीन अक्टूबर के अंतिम सप्ताह में 4343 रुपये / क्विंटल पर कारोबार किया। बढ़ी हुई आवक और मांग में कमी के कारण कीमतें 4297 रुपये/क्विंटल तक सही हो गई हैं।
- पिछले महीने की तुलना में सोया तेल आयात में 20% की कमी आई है, हालांकि COVID स्थिति के बावजूद सालाना आयात में 15% की वृद्धि हुई है।
- बीज निर्माताओं और प्रोसेसर से स्थिर खरीद के कारण कीमतें 4150-4250 रुपये / क्विंटल की सीमा पर व्यापार कर सकती हैं।

भाव का स्तर



Source - NCDEX

आवक का स्तर



Source - Agmarknet

प्रवृत्ति

- वैश्विक सोयाबीन उत्पादन का अनुमान 368.5 मिलियन टन है, जो कि Sept'20 की तुलना में 1.3 मिलियन टन कम है।
- केंसास अथवा डकोटा के सोया क्षेत्रफल में कमी के कारण, यएस सोयाबीन उत्पादन में 1.2 मिलियन टन की गिरावट आई है, जिससे कुल उत्पादन 116.2 मिलियन टन पर पहुंच गया है।
- 22 अक्टूबर को अमेरिकी सोयाबीन का निर्यात 14.34 मिलियन टन था, जबकि एक साल पहले यह 8 मिलियन टन था। मुख्य रूप से चीन की मांग में वृद्धि के कारण।

भाव कि दिशा

In Quintals

Crop	Location	2 Nov'20	19 Oct'20	Change
Soybean	Indore	4297.00	4209.00	2.00%
Futures	NCDEX	4263.00*	4227.00	0.85%

Futures Prices are as on 30th Oct'20

सप्लाई और मांग

विवरण	स्रोत	पिछले साल	वर्तमान साल (अपेक्षित)	वार्षिक परिवर्तन %	कीमत पर अपेक्षित असर
उत्पादन*	SOPA	9.30	10.43	12.15%	↓
शुरुवाती स्टॉक	Calculated	3.50	3.00	-14.29%	↑
खपत*	Derived	9.40	10.10	7.45%	↑
न्यूनतम समर्थन मूल्य**	CAPCP	4620	4875	5.52%	↑

*In Million tons

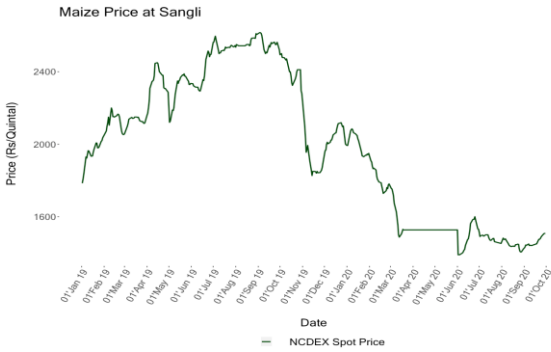
**In Quintals

खरीफ आउटलुक रिपोर्ट मक्का - अक्टूबर F2'20

समस्त आउटलुक

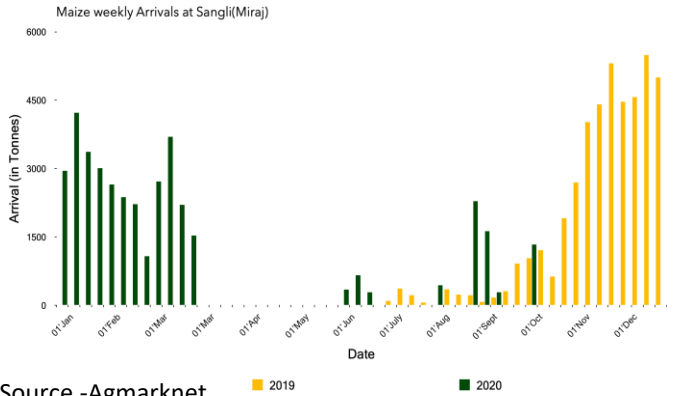
- भारत सरकार के पहले अग्रिम अनुमान के अनुसार, उत्पादन 19.88 मिलियन टन अनुमानित है, जबकि पिछले साल 19.63 मिलियन टन था।
- सितंबर के महीने में मक्का का निर्यात 2.2 लाख टन था, जिसमें 1.67 लाख टन बांग्लादेश को और 0.52 लाख टन नेपाल को निर्यात किया गया था।
- बेहतर खरीद और पोल्ट्री खपत में अपेक्षित वृद्धि के परिणामस्वरूप आने वाले दिनों में कीमतों में 1400-1500/क्विंटल के बिच कारोबार करेगी।

भाव का स्तर



Source - NCDEX

आवक का स्तर



Source -Agmarknet

प्रवृत्ति

- IGC ने 2020-21 के लिए अपना वैश्विक उत्पादन पूर्वानुमान, पिछली रिपोर्ट के 1162.38 मिलियन टन से घटाकर 1158 मिलियन टन कर दिया।
- अमेरिका की मकई की फसल पिछले महीने 378 मिलियन टन से घटकर 373 मिलियन टन रह गई।
- ब्राजील सरकार ने मर्कोसुर के बाहर से मकई के आयात पर शुल्क को खत्म करने का फैसला किया है, जिसमें परागवे, उरुगवे, अर्जेंटीना शामिल हैं।मौजूदा टैरिफ 8% है।

भाव कि दिशा

		In Quintal		
Crop	Location	2 Nov'20	19 Oct'20	Change
Maize	Nizamabad	1444.40	1300.00	11.00%
Future S	NCDEX	1358.00*	1301.00	4.00%

Futures Prices are as on 30th Oct'20

सप्लाई और मांग

विवरण	स्रोत	पिछले साल	वर्तमान साल (अपेक्षित)	वार्षिक परिवर्तन %	कीमत पर अपेक्षित असर
उत्पादन*	Gol	19.63	19.88	1%	↓
शुरुवाती स्टॉक	Calculated	1.30	2.50	92.31%	↓
खपत*	Derived	18.50	19.00	3%	↑
न्यूनतम समर्थन मूल्य**	CAPCP	1760	1850	5.11%	↑

*In Million tons

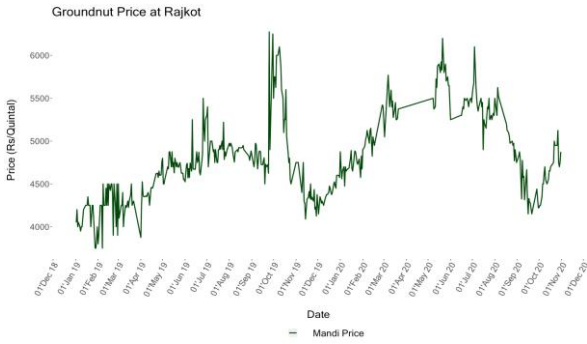
**In Quintals

खरीफ आउटलुक रिपोर्ट मूंगफली - अक्टूबर F2'20

समस्त आउटलुक

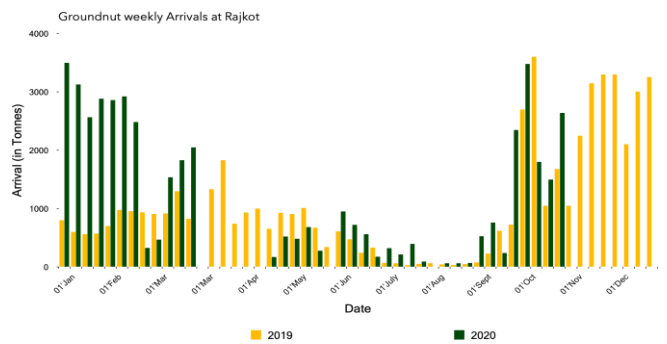
- भारत सरकार के पहले अग्रिम अनुमान के अनुसार इस वर्ष उत्पादन 9.54 मिलियन टन है, जबकि पिछले साल यह 8.37 मिलियन टन था।
- IOPEPC के अनुसार मूंगफली का उत्पादन लगभग 7.73 मिलियन टन होने की उम्मीद है, एपी, तेलंगाना में नुकसान हुआ है।
- अप्रैल-अगस्त में भारतीय निर्यात 1.74 लाख टन, पिछले वर्ष की तुलना में 13% अधिक है।
- राज्य सरकार के खरीद और निर्यात की मांग के कारण आने वाले दिनों में मूंगफली की कीमतें 5200-5300 रुपये/क्विंटल के बीच कारोबार करने की उम्मीद है।

भाव का स्तर



Source - Agmarknet

आवक का स्तर



Source - Agmarknet

प्रवृत्ति

- चीन में बाढ़ के कारण, मूंगफली के नुकसान होने की आशंका है।
- निर्यातकों ने पड़ोसी देशों के 90,000 टन मूंगफली तेल के ऑर्डर की पुष्टि की है, जो पिछले साल के 40,000 टन की तुलना में 125% अधिक है।

भाव कि दिशा

In Quintals

Crop	Location	2 Nov'20	19 Oct'20	Change
Groundnut	Rajkot	5200.00	5400.00	-4.00%
Groundnut G-20	Gondal	5530	5555	-0.50%

Futures Prices are as on 30th Oct'20

सप्लाई और मांग

विवरण	स्रोत	पिछले साल	वर्तमान साल (अपेक्षित)	वार्षिक परिवर्तन %	कीमत पर अपेक्षित असर
उत्पादन*	SEA/Estimated	6.26	9.54	52.00%	↓
शुरुवाती स्टॉक	Calculated	1.06	1.32	25.00%	↓
खपत*	Derived	5.5	5.85	6.00%	↑
न्यूनतम समर्थन मूल्य**	CAPCP	5090	5275	3.63%	↑

*In Million tons

**In Quintals

खरीफ आउटलुक रिपोर्ट अरहर अक्टूबर F2'20

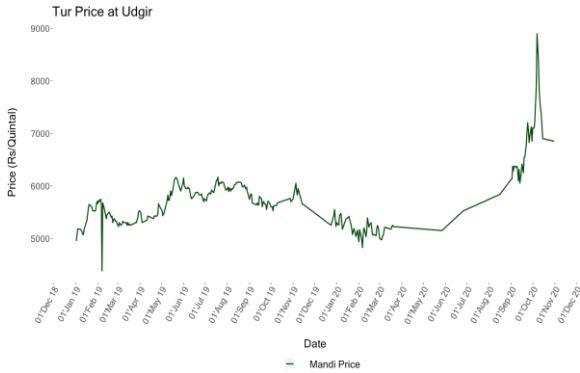
समस्त आउटलुक

- भारत सरकार के पहले अग्रिम अनुमान के अनुसार, उत्पादन 4.04 मिलियन टन अनुमानित है, जबकि पिछले साल 3.83 मिलियन टन था।
- तुअर की कमी के चलते कीमतों में बढ़ोतरी हुए हैं, जिसके चलते नाफेड ने 40,000 टन तुअर छोड़ा है। साथ ही सरकार ने 32 दिनों में म्यांमार से आयात की अनुमति भी दे दी है।
- व्यापारियों को लगता है कि 1 महीने आयात करने के लिए पर्याप्त नहीं है और अगर सरकार ने जल्द ही स्टॉक जारी नहीं किया, तो दिसंबर/जनवरी में नई आवक के बाजार में आने तक कीमतें बढ़ती रहेंगी।

आयात /निर्यात दिशा

- भारत ने म्यांमार से तुअर दाल का आयात खोला है, हालांकि आयात 32 दिनों में किया जाना है, यानी 13 अक्टूबर से 15 नवंबर तक।
- भारत मोजाम्बिक से अपनी खरीद जारी रखेगा।
- तुअर लेमन (म्यांमार) की कीमतें 800 डॉलर प्रति टन पर कारोबार कर रही हैं क्योंकि भारत ने आयात शुरू कर दिया है।

भाव का स्तर



Source - Agmarknet

भाव कि दिशा

In Quintals

Crop	Location	2 Nov'20	19 Oct'20	Change
Tur	Latur	7200	8050	-11.00%
Tur	Myanmar	6500	7300	-11.00%

Futures Prices are as on 30th Oct'20

सप्लाई और मांग

विवरण	स्रोत	पिछले साल	वर्तमान साल (अपेक्षित)	वार्षिक परिवर्तन %	कीमत पर अपेक्षित असर
उत्पादन*	Estimated	3.83	4.04	5.48%	↓
शुरुवाती स्टॉक	Calculated	0.78	0.71	-8.97%	↑
खपत*	Derived	4.2	4.4	4.76%	↑
न्यूनतम समर्थन मूल्य**	CAPCP	5800	6000	3.45%	↑

*In Million tons

**In Quintals

Disclaimer

This document has been prepared by Credible Infotech Solutions Private Limited. This document does not constitute an offer or solicitation for the purchase or sale of any commodity or as an official confirmation of any transaction. The information contained herein is from publicly available data or other sources believed to be reliable, but we do not represent that it is accurate or complete and it should not be relied on as such. Credible Infotech or any of its affiliates/ group companies shall not be in any way responsible for any loss or damage that may arise to any person from any inadvertent error in the information contained in this report. The information given in this document is as of the date of this report and there can be no assurance that future results or events will be consistent with this information. This information is subject to change without any prior notice. Credible reserves the right to make modifications and alterations to this statement as may be required from time to time. Neither Credible nor any of its affiliates, group companies, directors, employees, agents or representatives shall be liable for any damages whether direct, indirect, special or consequential including lost revenue or lost profits that may arise from or in connection with the use of the information. Past performance is not necessarily a guide to future performance. Kindly read the Risk Disclosure Documents carefully before investing in any commodities.